

Ablauf

Generative KI nachhaltig und sicher nutzbar machen rund ums Training



Role-Prompt

Wofür ist das wichtig?



Role-Prompt

ChatGPT in eine bestimmte Rolle bringen

- **Spezifische Perspektiven**
- **Maßgeschneiderte Informationen**
- **Kreativität und Inspiration**
- **Verbessertes Problemlösungsvermögen**
- **Rollenspiele und Simulationen**
- **u.v.m**



Role-Prompt

Wie funktioniert das

- **Anweisung im Prompt:**

"Du bist jetzt ein Experte für ..."

oder

"Du bist jetzt ein [Berufsbezeichnung]"

oder ähnlich



Role-Prompt

Beispiele

- **Beispiele im Projektmanagement:**

"Du bist jetzt ein Experte für Auftragsklärung"

"Du bist jetzt ein Projektleiter"

"Du bist nun Mitglied eines Projektteams"

"Du bist jetzt mein persönlicher Berater für agiles Projektmanagement mit 10 Jahren Erfahrung"



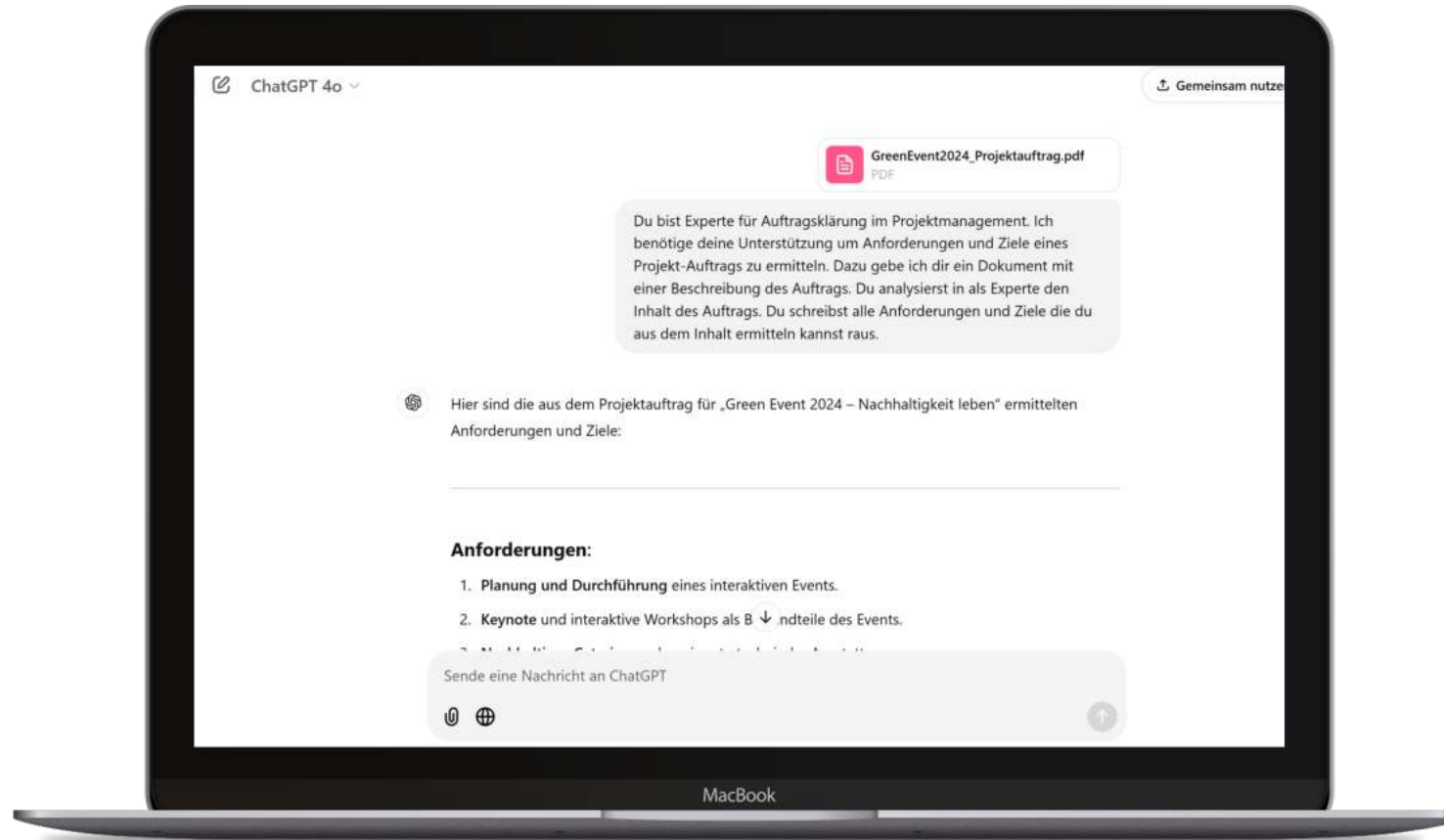
66

Fragen?



Anforderungen ermitteln

Role-Prompt & Dokumente verarbeiten



Info:

Fähigkeiten und Perspektive wurden bei GPT trainiert. Diese sollte genutzt werden um "bessere Ergebnisse zu erzielen"

Wie:

"Du bist jetzt..."

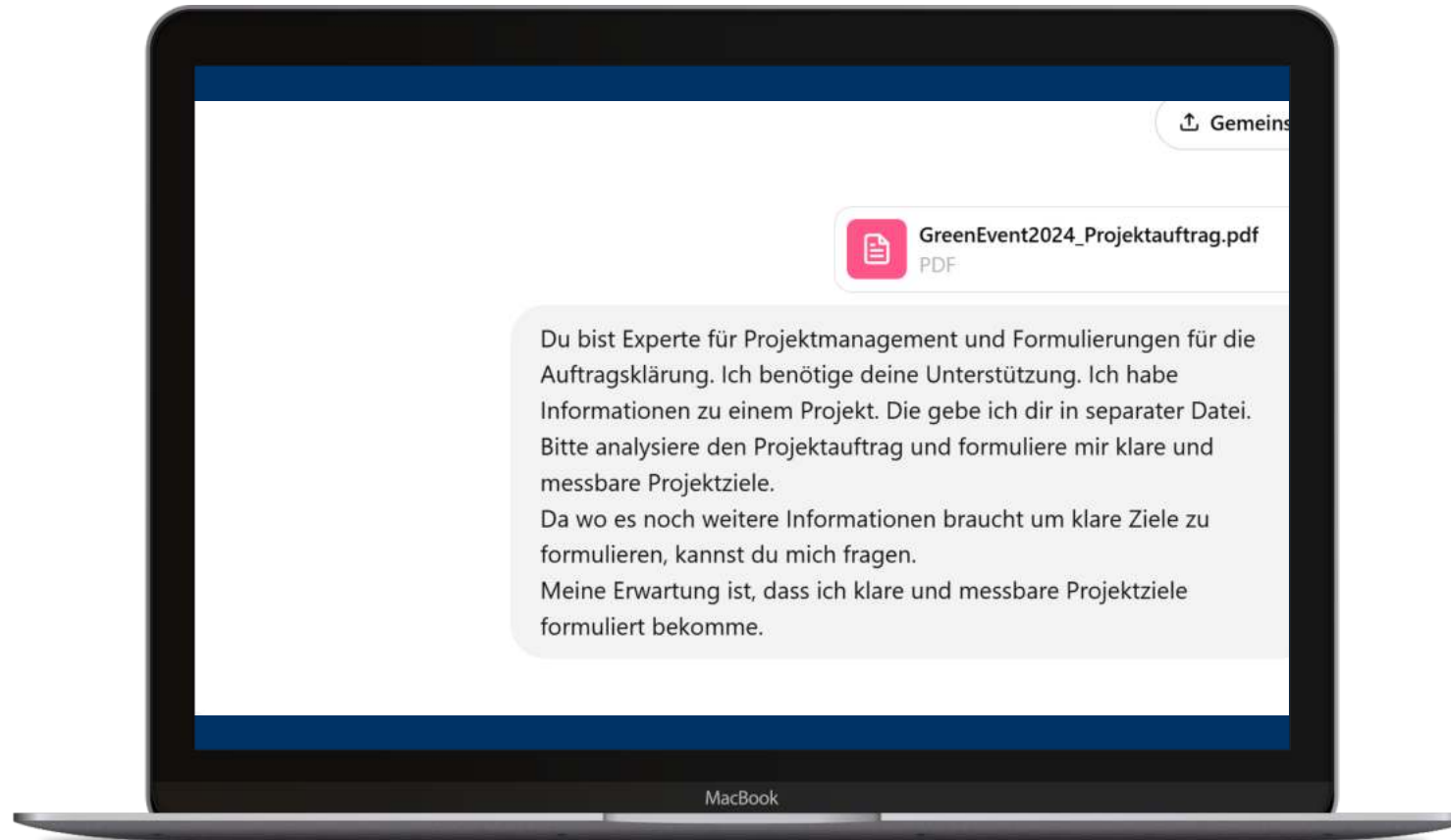
Experte für...

• Beispiel

Formulierung / Ziele

Role-Prompt & Dokumente verarbeiten

Vorsicht...
LLMs und Ziele



Info:

Was liefern wir?

Was liefern wir nicht?

Wie:

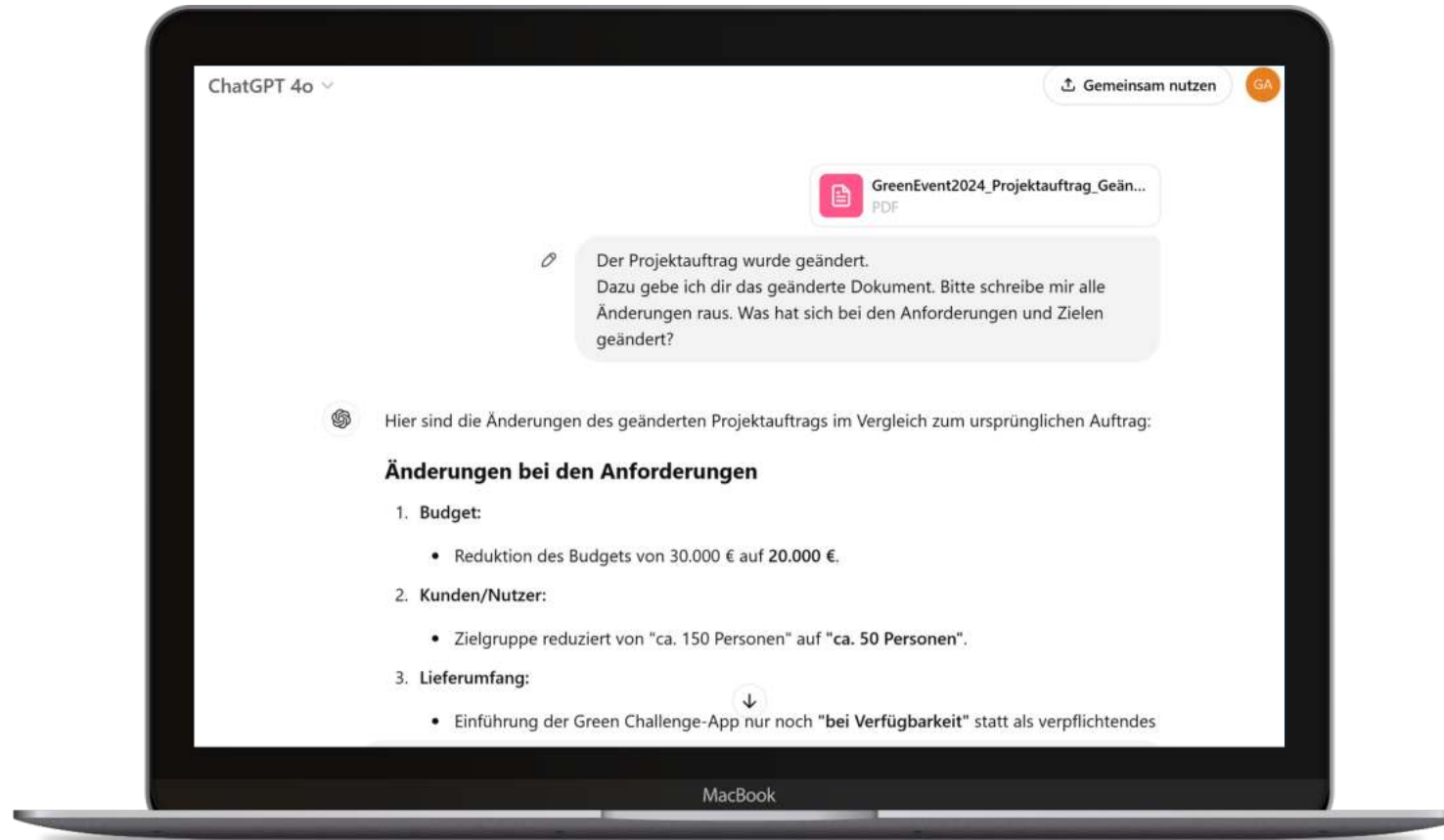
"Du bist jetzt..."

Experte für...

- Beispiel

Änderungen schnell beschreiben

Dokumente verarbeiten & Ausgabe



Info:

Änderungen sind im Projekt passiert. Daten zum Original werden geliefert. Änderungen beschrieben und ein neues Dokument erstellt

• Beispiel


66

Fragen?



Aufgabe

Rolle / Auftragsklärung



Was tun?

Probiert einen Role-Prompt aus!

Habt Ihr ein eigenes Projekt?

Dann probiert die Methoden mit euren Projekt aus.

Einen der 3 Prompts könnt Ihr gern übernehmen oder anpassen.

Technik

Nutzt euren Account von ChatGPT

Zeit

15 Minuten

Durchführung

Einzel / Jede(r)

Fragen

Bitte melden

Kein Projekt?

Wir haben ein Test-Projekt



66

Fragen?

